



なきごえ



1990

3

大阪市
天王寺動物園協会

蜂須賀 秀紀



動物写真は野性動物写真と、動物園写真（ペットを含む）とに分けられますが、私は後者の方です。動物園写真に魅力を感じた動機はいろいろありますが、一つには人間を撮る

よりトラブルが少なく、何よりも楽しく撮影が出来る事です。当初は身近な浜松動物園、豊橋動物園、東山動植物園、日本平動物園などに足を運んでいました。野性動物と違い、動物舎の中にはいつもモデル（動物）がスタンバイしているのですから、撮影者にとっては大変ありがたい撮影地です。動物園を大きなスタジオと考え、ライティング（光線状態）を計算すれば美しい作品が出来ます。しかし、オリがあったり、背景に煩雑なものがあると主役の動物が引き立たないので、どこの動物園では何の動物が写しやすいかを研究して出掛けるようにしています。又、撮影しててびっくりする事があります。それは遠足に来た子供連れのお母さん達が、意外と動物の名前を知らない事です。たとえば、サイを見てカバさんとか、フラミンゴを見ては“赤い美しい鳥さんよ”と教えているのです。そんな光景を見るとち

よっと淋しいような残念な気持ちになります。さて私は最初の頃は動物を造形的に狙い、動物略画と言うテーマで写していました。数年後、東京にて「動物たち」と言うテーマで写真展を開いた。会場内でその写真を一週間じっと見た時、写真は面白く撮れているのだが、動感と何かが足りず、動物が死んでいる事に気がつきました。そして随分悩みましたが、動物に対しての愛情がない事に気付き、動物と対話のある写真が撮れるように努力しました。モデル（動物）とのあいさつから始まり、良いポーズをしてくれた時には“良いぞ良いぞ”とほめてあげます。するとなお動物が答えてくれる事がありません。自分としてはこれだと思っています。又、そんな撮影中の私を見て、隣りのお客さんがこんな事を言います。「カメラマンに動物がポーズをとっている。面白いなあ」この言葉を聞くと大変うれしく、シャッターを押す指に思わず力が入ります。動物写真を撮る始めて20数年が経ちましたが、その間、動物写真の内容も当然違ってきました。動物に対しての愛情、そして対話のある作品作りを今後も続けていきたいと思っています。

まだ全国の動物園の3分の2位しか見ていません。何年かかるかわかりませんが、なるべく多くの動物園を廻りたいと思っています。写真展を数回行いましたので、今度は写真集が出来るように精一杯がんばりたいと思っています。

（二科写真部会友
サークル「BEE」主宰）

なきごえ3月号もくじ

動物と私 2
“アフリカヘラサギの入園” 3
動物園グラフ・動物園日記 4・5
天王寺公園がリフレッシュ・オープン！ 6・7
飼育レポート・レッサーパンダの飼育 8・9
ケンちゃんの好きやねん動物園 10
動物園ニュース 11

表紙の写真説明

サシバ *Butastur indicus*
全長約50cmの中形のタカで、日本には4月頃渡ってきて繁殖します。主にヘビやカエルを食べていますが、ヒナを育てている時にはネズミやスズメも捕ります。冬には東南アジアに渡って過します。（撮影：長瀬 健二郎）



“アフリカヘラサギの入園”

昨年11月、4羽のアフリカヘラサギが入園しました。この鳥は嘴の形だけでなく、採餌の仕草や鳴き声がユニークで、はやくも高い人気を博しています。

（撮影：中川 哲男）

動物園グラフ

“雪の日の動物園”

ようやく春めいてきたようです。今年の冬もやや暖冬傾向でしたが1月下旬には寒波がやってきて31日には大阪も6年振りの大雪となり、動物園でも写真のような風景となりました。雪の日の動物たちの表情をお伝えしましょう。

(撮影：大川 光雄)




フラミンゴ池のまわりも真白のわたぼうし。赤い色はえてとても美しい。




ヒグマは故郷の北海道の山を思い出して大はしゃぎ。



厚い毛で寒さを防げるフタコブラクダは雪も平気。コブの上に雪が降りつもる。



キングペンギンは寒いのが得意。久しぶりの積雪でしばし故郷をしのんで羽づくろい。




鳥の楽園の天井が美しい模様をえがきちょっとうす暗くなりました。

12・1月の動物園日記

- 12/27. オランウータンのオス“サブ”が舌をケガしたので治療しました。
- 12/28. クロサイの“トミー”と“サッチャン”が同居後初めて交尾行動をとりましたが、交尾までにはいたりませんでした。
- 12/29. カバ舎の寝室内プールの暖房を開始しました。
- 12/30. ハワイガンが今季最初の卵を産みました。ゴリラのメス“ラリ”が口内炎をおこしたので治療をはじめました。
- 12/31. マントビヒの赤ちゃんがオス親にかまれたため、母子とも入院させ治療を開始しました。

- 1/1. コアラのオス“メル”とメス“テラ”を同居させましたが、交尾には至りませんでした。
- 1/2. ハワイガンが2卵目を産みました。伊東園長の年始のあいさつと、「馬の話」の会がレクチャールームで一般入園者を対象に行なわれました。エトに因む「馬の郷土玩具展」が展示館で始まりました。
- 1/3. 動物のお話とビデオの会がレクチャールームで行なわれました。
- 1/4. 昨年上海動物園からいただいたクロトキ3羽に巣づくり行動がみられました。
- 1/6. ハワイガンが卵をだきはじめました。

北アフリカに雪が降るのかな…。積雪にとまどってひさしの下に集まるバーバリーシープたち。



百獣の王ライオンも足がつめたいのか雪が苦手。でもちょっと興味がありそう。




かもしか園もすっかり雪化粧。ブラックバクも不思議そうにしていました。

雪の日のシマウマは本当に美しいコントラストをえがく。真白な運動場と綿帽子をかぶった木々とシマウマの白黒もようは水墨画の世界。

- ヒヨドリを1羽保護しました。
- 1/7. 保護で元気を回復したメジロを自然復帰させました。
- 1/10. コアラの検便をしました。
- 1/13. ヒクイドリのオスが口から出血しているのを隔離し治療を開始しました。ヤギが1頭生まれました。
- 1/14. バードケージ“鳥の楽園”に、トキ、サギ用の巣台を新しく設けました。
- 1/15. ヤギが2頭生まれました。動物園に飛来するガンとカモの調査を実施しました。
- 1/16. オオタカの性別鑑定を、内視鏡を使って行



トラはライオンより雪を喜んでいるようで雪の上をあちこち歩きまわっていました。



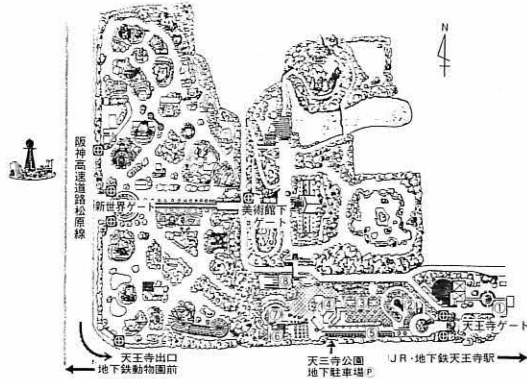
- いました。
- 1/17. ラマのオスが1頭生まれました。
- 1/18. コアラの血液検査を行いました。ヒツジのオスが1頭生まれました。ラマの子供を人工哺育に切換えました。
- 1/21. カムリヅルがシュバシコウの巣台の上で巣作りを妨害するため、飛べないように風切羽を切りました。第57回動物のお話とスライドの会「ウマのお話」を開催しました。
- 1/22. ラマの人工哺育は順調です。ヒツジの子も人工哺育に切り換えて経過はいいようです。

天王寺公園がリフレッシュ・オープン!

なきごえ26(3),1990

1. はじめに

天王寺公園は大阪市立公園としては2番目に古い公園(1番目は中之島公園)として、明治42年に開園しました。以来、数々の博覧会が催されたり、公会堂、図書館、温室などの施設が設けられ、多くの市民に親しまれて来ました。その後、施設の改廃などが行われ、天王寺公園の様相も変わって来ましたが、特に昭和62年に開催された天王寺博覧会後に全面改装され、平成2年2月24日から、有料公園としてオープンしています。新しい天王寺公園は、天王寺動物園(仮称)構想に基くもので、更に魅力ある公園に発展していく予定です。



2. 新しい天王寺公園の見どころは?

① エントランス広場

ゲートの前には、花時計などが設置されて、恋人や友人との待ちあわせ場所として最適。ゲートの横には、オシャレなレストランと喫茶店があり、公園の内外、どちらからでも利用できるようになっています。

② 沈床花壇

改札口を抜けると石井幹子デザインの「風と光の樹」があり、その向こうに一段低くなった広場が登場します。一番手前に位置する古墳の様な形をした花壇が、沈床花壇(2200㎡)で、四季の花を多様に配植しています。

③ 水の広場

広場の中央には池があり、大規模な噴水群が美しい情景を醸し出し、散策するにはとても良い場所です。特に夜間開園期間中(7・8月)の夜には、とても素敵な水と光の競演を見ることができそうです。

④ オープンシアター

広場の奥にはステージがあり、背景に滝の様に流れ落ちる水と石柱が、舞台演出の一つになっています。ステージの前には噴水があり、様々な演出ができるようになっています。このステージで、どんな事が行われるのか、楽しみですね。

⑤ パラのアーチ

広場に降りないで、左側の方に足を向けると、パラのトンネルがあり、その中には休憩できるように多くのベンチが置いてあり、ゆっくり公園全体を展望することができます。

⑥ 植物温室

天王寺博覧会の時のテーマ館の一部を改造して造


った温室にはランやベゴニヤが咲き乱れ、四季おりおりの花の立体展示のすばらしさに皆さんはきっと驚かれることでしょう。

⑦ 映像館

植物温室の隣りに映像館があり、巨大スクリーンに映し出される驚異の世界は一見の価値があります。あまりに大きなスクリーンのために画面で酔われる方もおられる程です。

⑧ 展示コーナー

映像館の右側にある展示コーナーは、以前慶沢園の中にあつたものですが、オープンに合わせて移設しました。季節に応じて、盆栽展・山野草展・菊花



新世界ゲート

展などを行う予定です、四季おりおりの情緒を味わって頂くことができます。

⑨ その他

天王寺公園では、この他にも水と光と緑をテーマとして噴水と草木によって様々な演出が行われていますが、特に7・8月の夜間開園期間中は、ライトアップによる水と光の多彩なショーを見ることができます。きっと、恋人たちが集い合う、夢のある公園になることでしょう。

天王寺公園は、24時間、活動する大阪にふさわしく、大都市で生活する人々にとって快適な憩いの場所として、その機能が期待される所です。また、未整備の天王寺公園の茶臼山付近は、今後整備されていきますので、どんな公園に変わっていくのか、楽しみですね。

3. 動物園のゲートも変わります!

天王寺動物園の入口は従来、中央門と南門の2ヶ所だったのですが、今回、動物園の入口は新世界ゲート1ヶ所になります。新世界ゲートは、重厚な雰囲気には造られており、皆さんは、以前の動物園のイメージと変わっていることに驚かれることでしょう。ゲートに入ると左右には壁画と動物の足跡クイズがあります。ゲートの右奥は、展示室になっており、これから様々な動物に関する資料展示が行なわれています。又、門にはうば車貸出所が設けられているので、乳幼児をもつお母さんにとってとても便利になります。このゲートと美術館下ゲートをデッキで連絡しているので、従来動物園が南園と北園に分かれていたのですが、園内がデッキの下でつながり、南北の移動が容易になります。

また、動物園では、現在、オオカミ舎を建て替え

なきごえ26(3),1990

天王寺公園・天王寺動物園利用案内

| | 公 園 | 映 像 館 | 美 術 館 | 動 物 園 |
|-------------------|---|--|--|--|
| 開園時間 | 午前9:30~午後5:00 (7・8月は午後9:00まで) 但し、入園は午後4:30まで (7・8月は午後8:30まで) | 1日数回上映しています | 午前9:30~午後5:00 但し、入館は午後4:30まで | 午前9:30~午後5:00 但し、入園は午後4:00まで |
| 料 金 | 大 人 150円 16才未満(中学生以下)及び65才以上、障害者等は無料です (団体料金) 30人以上 1割引 50人以上 2割引 100人以上 3割引 | 大 人 600円 小 人 300円 別途、公園入園料金150円が大人の方には必要です (団体料金) 30人以上 1割引 50人以上 2割引 100人以上 3割引 | 通常展 一 般 200円 大・高校 150円 中・小学 100円 公園入園料は美術館入口で精算されて、免除されます (団体料金) 20人以上 5割引 | 大 人 400円 16才未満(中学生以下)及び65才以上、障害者等は無料です 動物園入園券(400円)を買われた方は公園に無料で入園できます (団体料金) 30人以上 1割引 50人以上 2割引 100人以上 3割引 |
| 小・中学校行事などで入園される場合 | ゲートで減額・免除の申請をしていただくと引率の先生方も無料になります | 通常の団体と同じ | 通常の団体と同じ | ゲートで減額・免除の申請をしていただくと、引率の先生方も無料になります |
| 入 園 ゲ ー ト | 天王寺ゲート 美術館下ゲート | 天王寺ゲート 美術館下ゲート | 天王寺ゲート 美術館下ゲート | 新世界ゲート 天王寺ゲート (但し、天王寺ゲートから入園された方は美術館下ゲートを出て、新世界ゲートから入園してください) |

※休園日は月曜日(休日の場合その翌日)及び12月29日~1月1日です。(但し、美術館は12月29日~1月3日まで)
※動物園に入園される方で、天王寺ゲートから入園される場合は午後3時45分までに天王寺ゲートで切符をお買い求めのうえ、午後4時までに新世界ゲートから入園してください。
※美術館の入館料は特別展などにより、料金が異なりますので、ご注意ください。

ていますが、4月にはオープンする予定です。お楽しみに。

4. 新しい天王寺公園の利用及び入園方法

① 公園を利用する場合

天王寺公園に入園するゲートは天王寺ゲートと美術館下ゲートです。券売機で券を購入し改札で動物園又は美術館割引券と交換して下さい。この割引券は公園を利用されている途中で、動物園にも行きたいと希望された場合、美術館下ゲートで差額入園券(250円)を購入し、美術館下ゲートを出て、新世界ゲートから動物園に入園することができます。また、美術館に入館を希望される方は美術館入口で差額料金をお支払い頂くと入館できます。なお、映像館は別料金になっています。

② 美術館に入館する方法

公園入園券を各ゲートで購入して改札で動物園又

は美術館割引券と交換して、美術館入口で割引券を提示して下さい。そこで差額料金をお支払い頂くと入館できます。

③ 動物園に入園する方法

動物園に入園するゲートは新世界ゲートしかありませんが、天王寺ゲートでも動物園入園券を購入して頂くことができます。公園の中を散策しながら、連絡橋を渡り美術館下ゲートを出て、新世界ゲートから入園して下さい。また、公園入園券を購入されている方で、動物園に入園されたいと思われた方も、美術館下ゲートで、差額入園券を購入して頂くと入園することができます。新世界ゲートで動物園入園券を購入された方は、改札で公園入園整理券と交換させて頂きまますので、美術館下ゲート、天王寺ゲートでこの整理券を提示して頂きますと、公園に無料で入園できます。

飼育レポート レッサパンダの飼育

なきごえ26(3),1990

§ はじめに

1989年11月6日、大阪市の友好都市中国の上海市より可愛い動物大使として、オス1頭、メス1頭、2頭のレッサーパンダが贈られました。レッサーパンダは、中国の雲南省、四川省、そしてビルマ、ネパールなどヒラヤ山系の2000m級以上の森林に生活していて、肉食動物の仲間にもかかわらず、竹の葉や笹の葉を主食としています。レッサーパンダの近



い種として、みなさんもよく知っているジャイアントパンダがいます。彼らの生息地や行動はとてもよく似ていますが、単独で暮らすジャイアントパンダに比べ、レッサーパンダは少数の群で暮らしています。両者共、半夜行性で朝・夕に採食し、昼の間は安全な岩穴や木のほらで休息します。今回は可愛い動物大使レッサーパンダの生活ぶりを紹介しましょう。

§ レッサパンダの新居

レッサーパンダは全国各地の動物園で飼育されていますが、天王寺動物園では26年ぶりのお目見えとあって、レッサーパンダを迎えるにあたり、新居作りのためのプロジェクトチームが結成され、様々な意見や工夫が取り入れられました。広い屋外放飼



場と冷房完備の屋内展示室、竹の葉を貯蔵する保冷库など、レッサーパンダのための万全な新居が完成しました。

§ 餌や行動について

1989年11月6日の夕方、上海動物園のスタッフが、2頭のレッサーパンダに同行し、ついにレッサーパ

レッサーパンダの食事メニュー 2頭分

| | | |
|---|--------|--------|
| 朝 | モウソウチク | 500g |
| 昼 | ミルク | 500cc. |
| 夕 | モウソウチク | 500g |
| | 柿 | 2個 |
| | リンゴ | 1個 |
| | バナナ | 1本 |
| | ムシイモ | 200g位 |
| | ムシ卵 | 1個 |
| | パン | 1個 |

ンダがやって来ました。2頭共長旅の疲れもなく元気でしたが、新しい環境に驚ろいたのか、寝室の中を落ち着きなく歩き回っていました。しかし、2日位で新しい環境にも馴れました。当園で用意した餌は表の内容ですが、2頭共この新しいメニューが気に入ったらしく、特に柿やリンゴ、バナナなど甘



味のあるくだものをよく食べました。レッサーパンダの食事マナーはとても興味深く、竹の葉は前足を器用に使って、竹の葉をより分けて食べます。くだものなどは、片方の前足に持って食べたり、又両前足ではさみこんで食べたりします。そしてミルクは、犬やネコのように舌でペロペロと飲むような事はせず、クマの仲間と同じくチューチューと吸って飲むのです。その仕草はまさしく生きたヌイグルミと言わべきでしょう。食事の後は当然うんちとなる訳で

なきごえ26(3),1990



すが、レッサーパンダのうんちはこれまた興味深いもので、竹の葉の消化便、ミルクの消化便、そしてくだもの消化便と、別々にします。竹の葉の消化便は濃い緑色をしていて、ほぐしてみると細かい竹の繊維が含まれています。そして甘ずっぱい匂いがします。うんちと言えば臭いのが当然ですが、レッサーパンダのは本当にいいうんちだと思います。レッサーパンダの行動で特に興味深いものに、ニオイづけ(マーキング)があります。このマーキングは初めて屋外放飼場に出した時に観察できたのですが、放飼場を歩き回りながら盛んにマーキングをします。このマーキングはオス・メス共に行ない、オスの方は時々犬の様に片足を上げて行う時があり、その仕草はとてもユーモラスです。レッサーパンダは木登りが得意であると、本には書かれていて、又、上海動物園のスタッフの方も当園の屋外放飼場に植えてあるモウソウチクやケヤキを見られて、レッサーパンダが登って逃げ出すかもしれないとの指摘を受けたのですが、2頭共これらの木に登る事はまったくありませんでした。彼らの動きはあまり敏しょうではありません。歩く時は足のうらをべたっと地面につけて内またで、少しクマの歩き方に似ていますが、クマよりも歩幅が狭く、チョコチョコといった感じです。そして、そのたびに長い尾が左右に揺れてとても可愛い独特な歩き方です。足のうらにも毛が密生していて足音をたてないのも特徴的です。

§ 個体の来歴等について

今度やって来たおすは、1985年6月25日に上海動物園生まれで、めすは、1982年6月29日に西都動物園で生まれ、ながらく上海動物園で飼育されていました。レッサーパンダは3才から妊娠可能となり、上海では12才のめすも妊娠したということですが、

このめすについては出産歴がありません。

レッサーパンダの発情期は、1月下旬から2月下旬で、妊娠期間が130日ですから6月から7月が出産期となります。発情すると鳴き声を出したり、不安な状態を示し、おすはめすを追い、めすの腹部を咬むなどします。発情は1週間続き、交尾後は減衰していく。もし交尾ができないときは発情が長びき20日くらいとなるということです。

このレポートを書いている2月初め時点では発情や交尾は見られませんが、2月一杯まで発情期があり楽しみに見守っています。

§ おわりに

レッサーパンダが来園して4ヵ月あまり、都会の中の動物園の環境にも馴れ元気な毎日を過しています。レッサーパンダは暑さに弱く、大阪の夏はまだ



経験していませんが、クーラー設備もありきっと夏も快適に過してくれるものと思っています。上海では夏には38℃にもなる日が10日間ぐらいいつも続きますが、クーラーも飼育当初だけで、その後は屋内、屋外を開け開けの状態にして、自然の状態にどちらでも行き来できるようにしてあるとのことでした。

餌についても、上海動物園では窩頭と呼ぶ大豆粉、トウモロコシ粉、小麦粉のまんじゅうを与えられていましたが、日本の他園の餌を検討して表のようなメニューにしました。

パンダ舎のすぐ横で倉庫等の新築工事があり、一時、この騒音や振動で食欲が落ち、とても心配しましたが、すぐに回復し安心しました。

今後は、出産時に備えて巣箱の製作をすることや発情の兆候をつかむ細かな観察、それに、怖い伝染病の予防につとめ、永くこのかわいい動物大使を育てていきたいと思っています。

(飼育課：農本 武志)

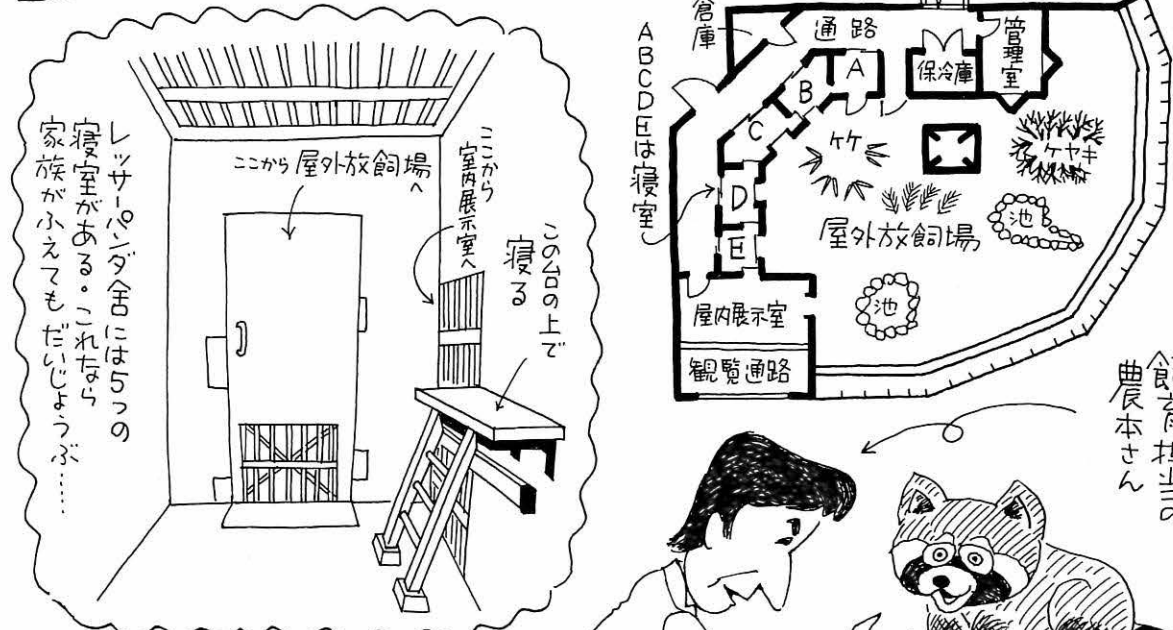


久しぶりに雪が降った日、レッサーパンダ舎を見にいきました。去年の11月6日に上海動物園から贈られてきたのですが、ボクはまだ見ていませんでした。レッサーパンダは屋内展示室でエサのヤケをたべていました。天王寺動物園では30年ほど前に飼っていたそうです。
愛称 オス(シャンシャン)メス(ハイハイ)

屋外放飼場

雪の動物園の午前中は人場者も少く、静かです。飼育係の人が忙しく働いているだけ、なんともいえない、おちついた感じがしました。

レッサーパンダ舎平面図



レッサーパンダ舎には5つの展示室がある。これらから家族がふえても、だいたいさうぶ……

ヤケの葉をおいしそうにたべていたシャンシャン

食事は
朝8時…ヤケ
昼1時…ミウ
夕4時…ヤケと
ほかに柿、リンゴ、パン、ムシモ、ムシ卵、バナナなど

飼育担当の農本さん

入口で長くつとはきかえて、屋内展示室へ案内してもらいました。農本さんは、ハイハイのおごのあたりをなぞって声をかけると、首を少しかしげて、ほんとにかワイ彦彦になりました。ボクは家へも帰りたい気持ちになりました。

動物園ニュース

§ ラマの赤ちゃん人工哺育

1月17日、ラマのオスの赤ちゃんが生まれました。母親の“リッコ”は昭和60年3月20日に当園で生まれた個体で、今回が初めての出産です。出産後、母親は子供の面倒をみようとするのですが、初産のためか、なかなか哺乳させることができませんでした。翌日からは母親につけながら補助的に人工哺乳を開始しました。母親の“リッコ”は出産直後に左の前足を骨折し、苦勞して育てあげただけに愛着も深く、なんとか育児をしてもらいたかったのですが、子供も虚弱なこともあって、衰弱が目立ってきたため、子供だけを暖かい部屋に隔離し、完全に人工哺乳に切り替えました。当初は哺乳ビンに慣れず、1回の哺乳に30分も要しましたが、3日目ぐらいからはかなり慣れ、急速に元気を回復し体重も徐々に増加しています。



人工哺育中のラマの赤ちゃん

§ ヤギの赤ちゃん、ヒツジの赤ちゃん

毎年、ヤギやヒツジの赤ちゃんは1月から3月にかけて多く生まれますが、今年も多くの赤ちゃんが生まれています。最初のヤギの赤ちゃんは1月13日に生まれたオスの赤ちゃんでした。その後、15日にもオス、メス2頭が生まれています。残念ながら15日生まれのオスの赤ちゃんは26日に死亡しましたが残る2頭は元気に育っています。一方ヒツジの赤ちゃんは、1月18日にオスの赤ちゃんが生まれ、22日にオス、メス各1頭が生まれています。18日に出産したメスは昭和60年3月24日生まれで、昭和63年3月に続いて2産ですが、ミルクがあまり出ないため、親子を隔離して人工哺乳しています。また、22日に生まれたオスも体重増加がおもわしくないため、27日から親を保定し、介添哺乳を開始しました。



ヤギの赤ちゃん

ヒツジの赤ちゃん



人工哺育中のヒツジの赤ちゃん

§ ニジキジ、上野動物園へ

1月22日、ニジキジのオスを東京の上野動物園へ贈りました。上野動物園ではニジキジの繁殖をはかるために、

適切なオスを捜しており、当園に申し出がありました。さいわい、昨年生まれの3羽のヒナのうち1羽がオスでしたので、これを上野動物園へ贈る話がまとまりました。

まだ、ヒナは若くオスの美しい色彩は出ていませんので、今年の繁殖は無理でしょうが、来年以降上野動物園で繁殖に役立ってほしいものです。

§ コアラ情報



昨年7月から一般公開した3頭のコアラは、気候のよくなった10月初旬から屋外に展示していましたが、気温が下がってきたため12月29日から終日屋内展示をしています。3頭とも少し外が恋しい様子で、時々地面に降りて金網ごしに外の風景をながめています。でも食欲は旺盛で元気一杯です。暖かくなり、気温が10℃以上になる3月上旬には再び屋外に展示する予定です。

コアラの“ララ”

§ ヒギンス夫妻来園

12月21日オーストラリアのグラフィックデザイナーであるデビッド・ヒギンス氏が、ご夫妻で来園されました。

ヒギンス氏はメルボルン動物園の専属のデザイナーを務められていた方で、多くの動物のポスターを書かれています。細密で写実的な絵を書かれることで有名です。昭和61年には当園のポスターをお願いし、オランウータンの“サブ”のイラストを書いていただきました。

● お知らせ

- 動物のお話とスライドの会
3月18日(日) レッサーパンダのお話
4月15日(日) フクロウのお話
5月20日(日) 動物昔話
時間：午後1時～2時
場所：北園レクチャールーム

○ 休園日の変更

動物園の休園日は、これまで第3月曜でしたが、天王寺公園のオープンと同時に、動物園も毎週月曜日が休園日となりました。

○ テレホンサービス実施中

催し物、トピックスなど魅力たっぷりの動物園の案内を24時間テレホンサービスで行っていますのでご利用ください。
電話番号 771-9999

現在の飼育動物数 (平成2年1月31日現在)

| | | | |
|-----|-----|------|-------|
| 哺乳類 | 12目 | 105種 | 465点 |
| 鳥類 | 20目 | 188種 | 723点 |
| 爬虫類 | 3目 | 34種 | 82点 |
| 合計 | 35目 | 327種 | 1270点 |

愛ある暮らし、応援します。

Kintetsu

近鉄百貨店

DEAR LIFE BOOKS



生態・飼育・図鑑が一つの本の 中にギッシリ

中川道朗・岩合徳光/監修
B5変型判・オールカラー
定価580円

動物園で暮らす様々な生き物達、
自然の中ではどんな暮らしをして
いるのか？ 動物園での世話
の仕方は？ 仲間はず？ など、
写真と精密イラストをまじえ紹
介します。

くらしかいかたシリーズ<既刊本>
B5変型判・オールカラー・各定価580円

むしくらしか いかた


野山でみかける身近な昆虫たち
250種を紹介。

ちいさないきもの くらしか いかた

昆虫以外の小さな生き物を320
種紹介。

お求めは、お近くの書店で。 ひかりのくに株式会社 本社/〒543 大阪市天王寺区上本町3-2 ☎06-768-1151代表

たのしいのりもの、が待っています。



1人1回
100円
(1才まで無料)

団体割引
(30人以上)
……1割引

久竹娛樂株式会社
TEL(06)541-3938(代)

◎園内3ヵ所(南園入口横、北園ステージ横、北園高架下)に各種のりもの、があります。

オートフォーカスカメラに



フジカラー SUPER HG 400

ピントが合いやすいフィルムです

カラの大林
桜橋本店 ☎341-8091
三番街店 ☎372-5031

平岩米吉 著

絶賛三版

猫の歴史と奇話

(定価・2800円)
送料・310円
A5判・260頁
口絵挿画・113図

猫に関する古今東西の科学と文献を網羅し、しかも平易な文章で綴った猫の宝典。著者の三十余年にわたる収集研鑽の成果、ここに結実。

☆学術書でありながら、推理もののように愉しく読める猫の本
☆架空の伝説は別に、猫の珍しい実話400余を収載

主な目次

第一章 猫の歴史

欧州は古代エジプト、日本は宇多天皇から近世まで

第三章 猫の報恩談

蛇を咬んだり、金を運んだりする

第五章 猫の奇話(上)

長命、多産、三毛猫などの形態の奇話

第七章 猫の奇話(下)

マタタビを媚薬とする奇妙な習性など

第二章 猫股伝説

老猫化けてさまざまな怪異をなす

第四章 野性猫の存在

裏日本の山猫、離島の山猫、鬱陵島の猫の渡来など

第六章 猫の奇話(中)

長距離の帰家記録や鼠を育てるなど不思議な行動

第八章 益獣としての猫

あらゆる角度から猫の生態と効用を探究

発行 動物文学会

〒152/東京都目黒区自由が丘3-12-2
電話(03)717-1659・振替東京5-9800

発売 (株)池田書店

東京都新宿区弁天町43番地
振替・東京4-165425

●貸出品目/ビデオ「動物園へ行こう」

①巻・20分(10本常備)

●対象/保育園、幼稚園、小学校の先生

●貸出期間/10日間

●貸出料/無料(但し、郵送料450円は必要)

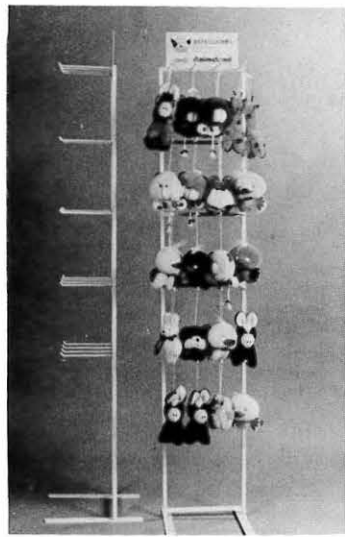
●申込先/当協会まで、電話かハガキで
お申し込み下さい。

大阪市天王寺動物園協会

〒543/大阪市天王寺区茶白山町6-74 ☎(06)771-0201

コアラテレホンカード(限定販売)
好評発売中 ¥800 (50度用)






動物ぬいぐるみは 子供のゆかいなお友達

各種ぬいぐるみ企画・製造・卸

有限会社 **アニメランド**


〒547 大阪市平野区西脇4丁目5番22号
TEL: (06) 704-8580
FAX: (06) 704-8565



鳥獣輸入

全国動物園水族館御用達

- ・医学実験用動物
- ・宣伝用、テレビ用、貸動物
- ・原色世界雑類図鑑(34種1枚もの)要郵便券250円



有限会社 **吉川商会**

本社 神戸市中央区中山手通3丁目11番4号 電話(078)221-8195(代)
飼育場 兵庫県小野市来住町1513番地

たのしい動物のお話は、
ガイドマシン(動物説明機)で、どうぞ!!



園内、主要動物舎
30数カ所にあります

関西特機株式会社
電話 06-762-2333
1回 20円

動物園内での お食事、ご休憩は


大阪市天王寺動物園内

中央売店

☎ (06) 771-0973



天王寺動物園内



南園売店

大阪市天王寺区茶白山町6-74
電話 (06) 771-7110番

園内でのお写真は… 動物園協会指定写真部へご用命下さい!!



◎随時係員が待機して
おりますのでご説明
に伺いました際は、
よろしくお願い致します。

カラー写真 キャビネ1枚 500円

撮影無料にてキャビネ1枚をサービスさせていただきます。
撮影予約も受付しておりますのでご連絡下さい。

国際航空写真株式会社
TEL 06-856-7444

唯ちゃんも、
とってもゼリーも、
ますます成長しました。



浅香 唯

フルーツゼリー
とってもゼリー



野生動物をみんなで守ろう

WE SUPPORT WILDLIFE!

天王寺動物園協会の売店に“WWF国際保護動物ぬいぐるみコーナー”が新設されました。このぬいぐるみの売上げの一部はWWFJ(世界野生生物基金日本委員会)に寄付されます。すばらしい野生動物を私たちの手で大切に守りましょう。

ぬいぐるみ販売コーナー新設



お申込み、お問い合わせは——
社団法人 大阪市天王寺動物園協会
(天王寺動物園内) TEL (06) 771-0201
株式会社 ファミリア商事部
TEL (078) 321-0345

●お電話でのお申込みは動物園協会まで。
なお、郵送の場合は実費を負担していただきます。

●WWF(WORLD WILDLIFE FUND)とは?
世界野生生物基金。世界中の危機に瀕している動物たちと、その自然環境を保護するための機関です。



なきごえ 1990年3月10日発行(毎月10日発行)第28巻 第3号 (通巻295号)

編集/大阪市天王寺動物園 〒543 大阪市天王寺区茶白山町6-74
発行人/大阪市天王寺動物園協会 橋本一郎 電話 大阪(06)771-0201
印刷所/株式会社 松村善進堂 定価100円(送料共) 1年継続(12部) 1,100円(送料共) 振替口座 大阪 37823

編集委員 (伊東重朗/藤野勝吉/中山良二郎/樽本 勲/中川哲男/斉田 尚/宮下 実/長瀬健二郎/榊原安昭)
森本委利/大野尊信/野口秀高/早川 篤/赤松 建/中垣圭史/大川光雄/山下賢二/土谷正道)