

## JR天王寺駅からエレベーターを利用する行き方

1. JR「天王寺」駅、中央改札を出たところです。右方向「公園口」へ向かいます。



2. きっぷうりば(みどりの窓口)前の柱に、「大阪市美術館」の案内があります。ここで左に折れ「公園口」に向かいます




3. 「公園口」を出て、右方向に向かいます



↓ 途中左手に「あべちか」への入り口があります  
階段は降りずに、直進します



4. 天王寺駅前商店街への横断歩道を渡ると、左側にエレベーターがあります。




### 5. エレベーター乗り口




### 6. エレベーター降り口(あべちか)

エレベーターを降り右に折れ、そのまま直進し、天王寺公園方面に向かいます。



7. 途中、右側にエスカレーターがありますが、昇らずにさらに直進します。



8. 駐車場入り口手前、左側に、エレベーターがあります



9. 地上階(てんしば内)

直進して、てんしばのつきあたりが天王寺動物園です



到着です。お疲れさまでした。どうぞお楽しみください。

