

## 近鉄阿倍野駅からエレベーターを利用する 行き方

1. 近鉄阿倍野駅西改札を出たところです。右方向「7号出口(天王寺口)」に向かいます。



2. 「7号出口(天王寺口)」手前の左側にエレベーターがあります(地上階)。



3. エレベーターで地上階から B1に降りて、直進し、角を右方向に向かいます。



エレベーター内ボタン  
B1 を押す




4. きっぷうりば の頭上案内板の方に進みます。



きっぷうりば の頭上案内をこえると、左側に ekimo(エキモ)があります。エキモに向かいます。



5. エキモの中を直進します。




右側は御堂筋線西改札



6. エキモの出口付近に頭上案内があります。Osaka Metro 谷町線「16号出口」に向かいます。




↓ 頭上案内板の手前、右側柵の右奥にエレベーターがあります



7. エレベーターで B1 (御堂筋線改札) から B2 (谷町線改札) へ降ります。



8. エレベーターを降りたら連絡通路を直進し、頭上案内板に従い「16号出口」に向かいます



最後はスロープ(上り)になります




9. スロープを上ると、谷町線南改札になります。左方向「16号出口(あべちか連絡口)」に向かいます。



↓「16号出口(あべちか連絡口)」に入り、道なりに進みます。



10. 天王寺公園 美術館 動物園方面へ向かいます。



11. つきあたり左側にエレベーターがあります。



12. エレベーターでB2から1階に昇ります。



エレベーター内ボタン  
1階を押す

13. エレベーター降り口(1階・てんしば入口南東角)から、てんしばに入ります。





到着です。お疲れさまでした。どうぞお楽しみください。

