

## Osaka Metro 御堂筋線「天王寺駅」からエレベーターを利用する 行き方

1. 御堂筋線西改札を出て、正面の ekimo(エキモ)に向かいます



2. エキモの中を直進します





エキモの出口付近に頭上案内があります


Osaka Metro 谷町線「16号出口」方面に向かいます。



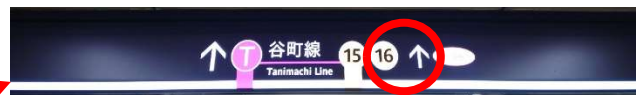

↓ 頭上案内板の手前、右側柵の右奥にエレベーターがあります。



3. エレベーターで B1 (御堂筋線改札) から B2 (谷町線改札) へ降ります




4. エレベーターを降りたら連絡通路を直進し、頭上案内板に従い「16号出口」に向かいます



最後はスロープ(上り)になります



5. スロープを上ると、谷町線南改札になります。左方向「16号出口(あべちか連絡口)」に向かいます





6. 「16号出口(あべちか連絡口)」へ入り、道なりに進みます



7. 天王寺公園 美術館 動物園方面へ向かいます



8. つきあたり左側にエレベーターがあります。



9. エレベーターで B2 から 1 階に昇ります



エレベーター内ボタン  
1 階を押す

10. エレベーター降り口 (1 階・てんしば入口南東角) から、てんしばに入ります



11. てんしばのつきあたりが天王寺動物園です



到着です。お疲れさまでした。どうぞお楽しみください。

